

ОТЧЕТ О ФИНАНСОВЫХ РЕЗУЛЬТАТАХ ДЕЯТЕЛЬНОСТИ УЧРЕЖДЕНИЯ

на 1 января 2024 г.

МБУ ДО ЦВР с.Екатеринославка

Форма по ОКУД

Дата

по ОКПО

ИНН

по ОКТМО

по ОКПО

ИНН

Глава по БК

по ОКЕИ

КОДЫ

0503721

01.01.2024

383

Учреждение
Обособленное подразделение
Учредитель
Наименование органа, осуществляющего полномочия учредителя
Периодичность: годовая
Единица измерения: руб.



Наименование показателя	1	Код строки	2	Код аналитики	3	Дейтельность с целевыми средствами	4	Дейтельность по государственному заданию	5	Принесшая доход деятельность	6	Итого	7
Доходы (стр. 030+стр. 040+стр. 050+стр. 060+стр. 070+стр. 090+стр. 100+стр. 110)		010	100		81 000,00		30 226 465,41		716 582,00		31 024 047,41		
<i>Доходы от собственности</i>		030	120		-		-		-		-		
в том числе:													
<i>Доходы от оказания платных услуг (работ), комиссионный сбор</i>		040	130		-		30 226 465,41		-		30 226 465,41		
в том числе:													
<i>Доходы от оказания платных услуг (работ)</i>			131		-		30 226 465,41		-		30 226 465,41		
<i>Штрафы, пени, неустойки, возмещения ущерба</i>		050	140		-		-		666 582,00		666 582,00		
в том числе:													
<i>Доходы от штрафных санкций за нарушение законодательства о закупках и нарушение условий контрактов (договоров)</i>			141		-		-		666 582,00		666 582,00		
<i>Безвозмездные поступления текущего характера</i>		060	150		81 000,00		-		50 000,00		131 000,00		
в том числе:													
<i>Поступления текущего характера бюджетным и автономным учреждениям от сектора государственного управления</i>			152		81 000,00		-		-		81 000,00		
<i>Поступления текущего характера от иных резидентов (за исключением сектора государственного управления и организаций государственного сектора)</i>			155		-		-		50 000,00		50 000,00		
<i>Безвозмездные поступления капитального характера</i>		070	160		-		-		-		-		
в том числе:													
<i>Доходы от операций с активами</i>		090	170		-		-		-		-		
в том числе:													
<i>Доходы от выбытия активов</i>			172		-		8 972 895,62		-		8 972 895,62		
<i>Доходы от оценки активов и обязательств</i>			176		-		-8 972 895,62		-		-8 972 895,62		

Наименование показателя	Код		Деятельность с целевыми средствами	Деятельность по госу- дарственному заданию	Принесшая доход деятельность	Итого	
	строки	аналитики					
	1	2	3	4	5	6	7
Прочие доходы		100	180	-	-	-	-
в том числе							
Безвозмездные нецелевые поступления в сектор государственного управления		110	190	-	-	-	-
в том числе							
Расходы (стр. 160+стр. 170+стр. 190+стр. 210+стр. 230+стр. 240+стр. 250+стр. 260+стр. 270)		150	200	107 902,00	29 717 111,73	50 200,00	29 875 213,73
Оплата труда и начисления на выплаты по оплате труда		160	210	-	25 822 768,05	-	25 822 768,05
в том числе							
Заработная плата			211	-	19 832 314,90	-	19 832 314,90
Прочие социальные выплаты персоналу в денежной форме			212	-	2 000,00	-	2 000,00
Начисления на выплаты по оплате труда			213	-	5 988 453,15	-	5 988 453,15
Оплата работ, услуг		170	220	-	2 646 342,17	-	2 646 342,17
в том числе							
Услуги связи			221	-	86 033,83	-	86 033,83
Коммунальные услуги			223	-	1 636 268,10	-	1 636 268,10
Работы, услуги по содержанию имущества			225	-	558 986,00	-	558 986,00
Прочие работы, услуги			226	-	365 054,24	-	365 054,24
Обслуживание договоров обязательные		190	230	-	-	-	-
в том числе							
Безвозмездные перечисления между организациями		210	240	-	-	-	-
в том числе							
Безвозмездные перечисления бюджетам		230	250	-	-	-	-
в том числе							
Социальное обеспечение		240	260	-	79 947,99	-	79 947,99
в том числе							
Социальные пособия и компенсации персоналу в денежной форме			266	-	79 947,99	-	79 947,99
Расходы по операциям с активами		250	270	107 902,00	760 136,52	50 200,00	918 238,52
в том числе							
Амортизация			271	-	324 702,16	50 000,00	374 702,16
Расходование материальных запасов			272	107 902,00	435 434,36	200,00	543 536,36
Безвозмездные перечисления капитального характера организациям		260	280	-	-	-	-
в том числе							


Наименование показателя	Код строки	Код аналитики	Деятельность с целевыми средствами	Деятельность по государственному заданию	Принесший доход деятельности	Итого
1	2	3	4	5	6	7
Прочие расходы	270	290	-	407 917,00	-	407 917,00
в том числе:						
Налоги, пошлины и сборы		291	-	407 917,00	-	407 917,00
Чистый операционный результат (стр. 301-стр. 302); (стр. 310+стр. 410)	300		-26 902,00	509 353,68	666 382,00	1 148 833,68
<i>Операционный результат до налогообложения (стр. 010-стр. 150)</i>	301		-26 902,00	509 353,68	666 382,00	1 148 833,68
Операции с нефинансовыми активами (стр. 320 + стр. 330 + стр. 350 + стр. 360 + стр. 370 + стр. 380 + стр. 390 + стр. 395 + стр. 400)	310		7 912 923,20	-9 229 662,78	-200,00	-1 316 939,58
<i>Чистое поступление основных средств</i>	320		7 939 825,20	-248 396,16	-	7 691 429,04
в том числе:						
увеличение стоимости основных средств	321	310	7 939 825,20	76 306,00	50 000,00	8 066 131,20
уменьшение стоимости основных средств	322	41X	-	324 702,16	50 000,00	374 702,16
<i>Чистое поступление непроизведенных активов</i>	350		-	-8 972 895,62	-	-8 972 895,62
уменьшение стоимости непроизведенных активов	352	43X	-	8 972 895,62	-	8 972 895,62
<i>Чистое поступление материальных запасов</i>	360		-26 902,00	-8 371,00	-200,00	-35 473,00
в том числе:						
увеличение стоимости материальных запасов	361	340	81 000,00	427 063,36	-	508 063,36
уменьшение стоимости материальных запасов	362	440	107 902,00	435 434,36	200,00	543 536,36
из них:						

Наименование показателя	1	2	3	4	5	6	7
	Код строки	Код аналитики	Деятельность с целевыми средствами	Деятельность по госу-дарственному заданию	Принносящая доход деятельность	Итого	
Операции с финансовыми активами и обязательствами (стр. 420–стр. 510)	410		-7 939 825,20	9 739 016,46	666 582,00	2 465 773,26	
Операции с финансовыми активами (стр. 430+стр. 440+стр. 450+стр. 460+стр. 470+стр. 480)	420		-17 675 901,72	9 739 016,46	666 582,00	-7 270 303,26	
<i>Чистое поступление денежных средств и их эквивалентов</i>	430		4 766 351,02	735 281,29	-	5 501 632,31	
в том числе:							
поступление денежных средств и их эквивалентов	431	510	40 081 000,00	30 226 465,41	50 000,00	70 357 465,41	
выбытие денежных средств и их эквивалентов	432	610	35 314 648,98	29 491 184,12	50 000,00	64 855 833,10	
<i>Чистое увеличение дебиторской задолженности</i>	480		-22 442 252,74	9 003 735,17	666 582,00	-12 771 935,57	
в том числе:							
увеличение дебиторской задолженности	481	560	55 342 036,06	39 612 825,29	716 582,00	95 671 443,35	
уменьшение дебиторской задолженности	482	660	77 784 288,80	30 609 090,12	50 000,00	108 443 378,92	

Наименование показателя	Код строки	Код аналитики	Деятельность с целевыми средствами	Деятельность по госу-дарственному заданию	Принносящая доход деятельность	Итого
1	2	3	4	5	6	7
Операции с обязательствами (стр. 520+стр. 530+стр. 540+стр. 550+стр. 560)						
<i>Чистое увеличение прочей кредиторской задолженности</i>	510		-9 736 076,52	-	-	-9 736 076,52
в том числе:	540		-10 000 000,00	-	-	-10 000 000,00
увеличение прочей кредиторской задолженности	541	730	8 020 825,20	52 395 709,34	50 000,00	60 466 534,54
уменьшение прочей кредиторской задолженности	542	830	18 020 825,20	52 395 709,34	50 000,00	70 466 534,54
<i>Чистое изменение доходов будущих периодов</i>	550	X	263 923,48	-	-	263 923,48

Руководитель  (подпись) _____ В. А. Тищенко (расшифровка подписи) _____ Начальник отдела бухгалтерского учета, отчетности и финансового контроля - Главный бухгалтер  (подпись) _____ А. С. Бояркина (расшифровка подписи) _____

Централизованная бухгалтерия управления образования ОГРН 1022801062976 ИНН 2821000300 КПП 282101001 676630, Амурская область Окинский район с. Екатеринбургская ул. Комсомольская д. 59 _____ (наименование, ОГРН, ИНН, КПП, местонахождение)

Руководитель _____ (подпись) _____ Начальник управления образования администрации Окинского района Амурской области  (подпись) _____ Е. Н. Ишимникова (расшифровка подписи) _____

Исполнитель _____ Ведущий экономист  (подпись) _____ Е. В. Иконникова (расшифровка подписи) _____ 8(41652)22-6-05 (телефон, e-mail)